



Hector Kobbekaduwa Agrarian Research and Training Institute
Data Management Division
(Wholesale Prices of Rice & Subsidiary Food Crops)



2026.06.01

Item	Pettah				Marandagamula				
	Range	Average		Change *	Range	Average		Change *	
	2026.06.01	2026.06.01	2026.05.29		2026.06.01	2026.06.01	2026.05.29		
Rice (Rs/kg)									
Samba 1	240.00 - 245.00	242.50	241.25	1.25	280.00 - 285.00	283.33	283.00	0.33	
Samba 2	235.00 - 238.00	236.50	236.50		228.00 - 250.00	236.60	238.20	-1.60	
Keeri Samba	330.00 - 340.00	335.00	335.00		340.00 - 360.00	349.60	346.60	3.00	
Nadu 1	200.00 - 205.00	202.00	203.00	-1.00	227.00 - 228.00	227.67	227.67		
Nadu 2	195.00 - 198.00	196.50	196.50		190.00 - 209.00	197.20	202.00	-4.80	
Raw red	175.00 - 185.00	180.00	180.00		176.00 - 192.00	182.20	187.00	-4.80	
Raw White	185.00 - 195.00	190.00	190.00		180.00 - 198.00	189.00	192.80	-3.80	
Imported Rice									
Ponne Samba	225.00 - 230.00	226.67	228.33	-1.66	-				
Nadu	-				-				
Raw White	-				-				
Raw red									
Subsidiary Food Crops									
Dried Chillies (Rs/Kg)									
Imported	1000.00 - 1050.00	1025.00	1025.00						
Local									
Onion (Rs/Kg)									
Sinnan	-								
Vedalan	240.00 - 270.00	255.00							
Imported	300.00 - 350.00	330.00	358.00	-28.00					
Big Onion									
Imported	160.00 - 180.00	172.50	172.50						
Local	-								
Potatoes (Rs/Kg)									
Welimada	-								
Nuwaraeliya	280.00 - 300.00	292.00	308.00	-16.00					
Imported	160.00 - 175.00	166.00	156.00	10.00					
Pulses (Rs/Kg)									
Green Gram	800.00 - 850.00	830.00	832.00	-2.00					
Cowpea	750.00 - 800.00	775.00	775.00						
Red Dhal	240.00 - 250.00	243.00	245.00	-2.00					
Consumption Item (Rs/Kg)									
Sugar(White)	210.00 - 212.00	211.00	213.50	-2.50					
Wheat Flour	160.00 - 180.00	170.00	170.00						
Eggs (Rs/Egg)									
Brown	39.00 - 40.00	39.50	40.50	-1.00					
White	37.00 - 38.00	37.50	37.50						

Data Management Division
Hector Kobbekaduwa Agrarian
Research and Training Institute
P.O. Box 1522
Colombo.



Hector Kobbekaduwa Agrarian Research and Training Institute Data Management Division



Variety	2026.06.01	2026.06.01	2026.06.01	2026.05.29	2026.06.01	2026.06.01	2026.06.01	2026.06.01	2026.06.01	2026.05.29
	Peliyagoda Market	Kandy Market	Dambulla Market	Meeegoda Market	Norochchhole Market	Thambuththegama Market	Keppetipola Market	Nuwaraeliya Market	Bandarawela Market	Veyangoda Market
Up Country Vegetable										
Beans	400 - 450	450 - 500	300 - 350	-	-	430 - 520	260 - 300	-	-	-
Carrot	350 - 380	330 - 350	350 - 380	-	-	330 - 360	350 - 400	-	-	-
Leeks	300 - 350	350 - 370	350 - 400	-	-	320 - 350	300 - 330	-	-	-
Beet root	250 - 300	-	230 - 250	-	200 - 300	300 - 350	-	-	-	-
Beet root (N Eliya)	350 - 400	300 - 320	300 - 320	-	-	-	280 - 300	-	-	-
Knolkhol	250 - 300	250 - 300	300 - 350	-	-	-	280 - 320	-	-	-
Raddish	200 - 250	130 - 150	130 - 150	-	80 - 140	180 - 250	120 - 150	-	-	-
Cabbage (N'Eliya)	-	170 - 180	-	-	-	-	120 - 150	-	-	-
Cabbage (Kandy)	130 - 160	140 - 160	180 - 220	-	-	130 - 180	-	-	-	-
Tomato	350 - 400	330 - 350	330 - 360	-	-	300 - 350	300 - 330	-	-	-
Low country Vegetable										
Ladies Fingers	100 - 150	150 - 200	80 - 100	-	100 - 150	150 - 200	-	-	-	-
Brinjals	350 - 450	350 - 400	400 - 450	-	200 - 280	450 - 500	350 - 400	-	-	-
Capsicum	450 - 550	500 - 530	450 - 550	-	400 - 500	500 - 550	450 - 500	-	-	-
Pumpkin	70 - 80	80 - 100	80 - 110	-	-	90 - 100	100 - 110	-	-	-
Cucumber	120 - 150	150 - 160	80 - 110	-	80 - 120	80 - 100	180 - 200	-	-	-
Bitter Gourd	550 - 600	550 - 580	450 - 500	-	400 - 500	450 - 550	-	-	-	-
Snake Gourd	250 - 350	330 - 350	300 - 350	-	220 - 250	220 - 260	-	-	-	-
Drumstick	400 - 800	-	-	-	500 - 600	-	480 - 500	-	-	-
Luffa	350 - 400	250 - 280	250 - 350	-	200 - 250	200 - 250	-	-	-	-
Long Beans	100 - 200	250 - 280	100 - 150	-	140 - 180	160 - 200	-	-	-	-
Ash Plantains	100 - 130	120 - 150	100 - 120	-	-	60 - 80	-	-	-	-
Green Chillies	500 - 600	700 - 800	350 - 400	-	600 - 600	650 - 700	450 - 460	-	-	-
Lime	500 - 600	600 - 650	380 - 400	-	-	350 - 420	-	-	-	-
Sweet Potatoe	200 - 250	-	130 - 150	-	-	160 - 170	160 - 170	-	-	-
Manioc	100 - 130	-	100 - 120	-	-	110 - 130	130 - 140	-	-	-
Eggplant	260 - 280	-	400 - 450	-	150 - 200	300 - 350	-	-	-	-
Potato(Imported)	160 - 175	165 - 170	155 - 165	-	-	150 - 165	-	-	-	-
Potato (Welimada)	-	230 - 240	220 - 230	-	-	-	220 - 240	-	-	-
Potato (Nuwaraeliya)	280 - 300	270 - 280	240 - 250	-	-	-	-	-	-	-
B'Onion Imported	160 - 180	200 - 205	170 - 180	-	-	190 - 195	210 - 220	-	-	-
Big-onion Local	-	-	-	-	-	-	-	-	-	-
Banana										
Ambul(Rs/Kg)	80 - 120	90 - 110	-	-	-	-	-	-	-	-
Kolikuttu	230 - 260	200 - 220	-	-	-	-	-	-	-	-
Seeni	80 - 180	80 - 100	-	-	-	-	-	-	-	-
Anamalu (Rs/Fruits)	26 - 29	-	-	-	-	-	-	-	-	-
Papaya (Rs/Kg)	120 - 180	130 - 140	-	-	-	-	-	-	-	-
Passion Fruits(Rs/Fruit)	60 - 65	-	-	-	-	-	-	-	-	-
Other Fruits (Rs/Fruit)										
Pineapple - Large	280 - 320	-	-	-	-	-	-	-	-	-
- Medium	220 - 250	-	-	-	-	-	-	-	-	-
- Small	170 - 200	-	-	-	-	-	-	-	-	-
Mango - Betti	30 - 40	-	-	-	-	-	-	-	-	-
- Karathakol	135 - 170	-	-	-	-	-	-	-	-	-
Woodapple	60 - 80	-	-	-	-	-	-	-	-	-
Avocado	170 - 235	-	-	-	-	-	-	-	-	-
Orange	30 - 42	-	-	-	-	-	-	-	-	-




හෙක්ටර් කොබ්බෑකඩුව ගොවිකටයුතු පර්යේෂණ හා පුහුණු කිරීමේ ආයතනය
Hector Kobbekaduwa Agrarian Research and Training Institute

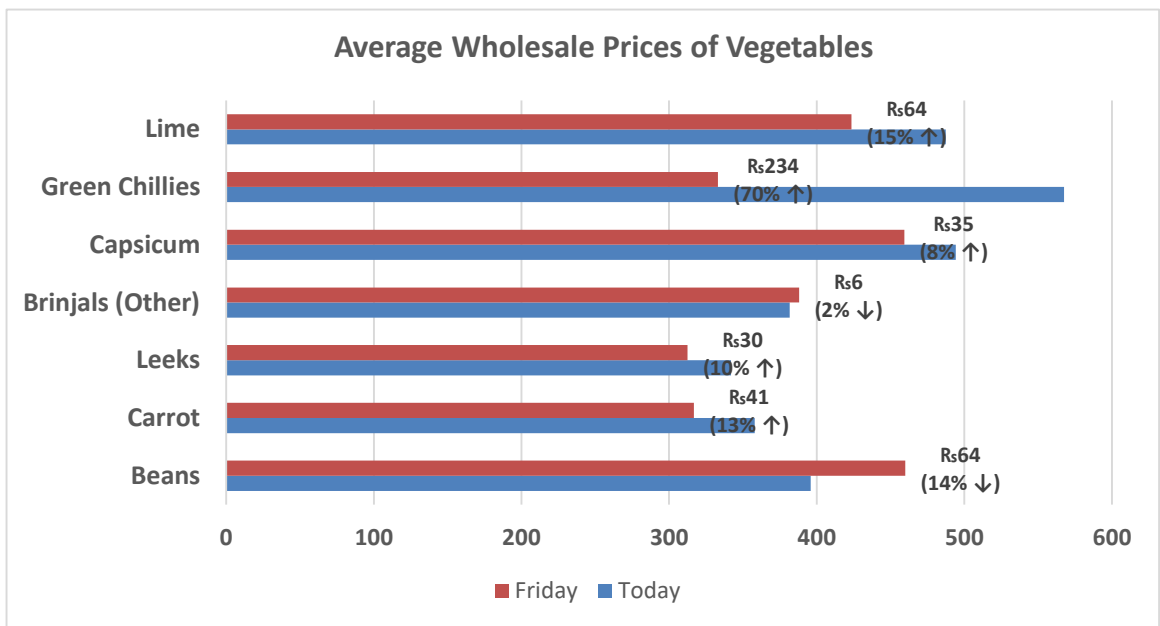
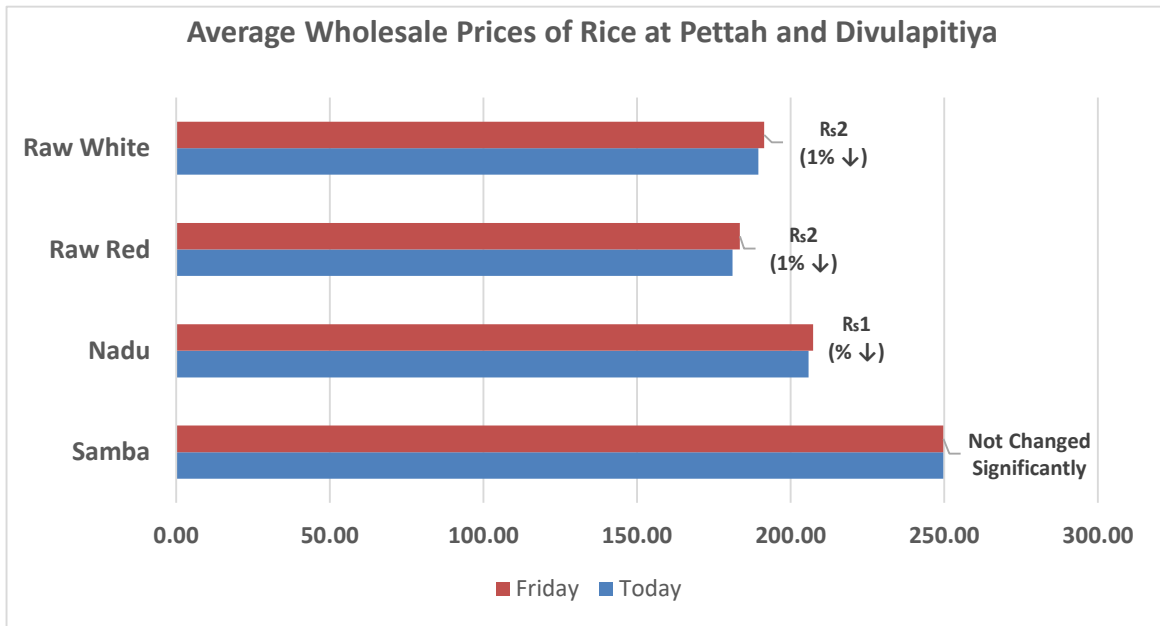
දත්ත කළමනාකරණ අංශය
 තොග මිල ගණන් (කිලෝවකට රුපියල්)
Wholesale Prices (Rs/Kg)

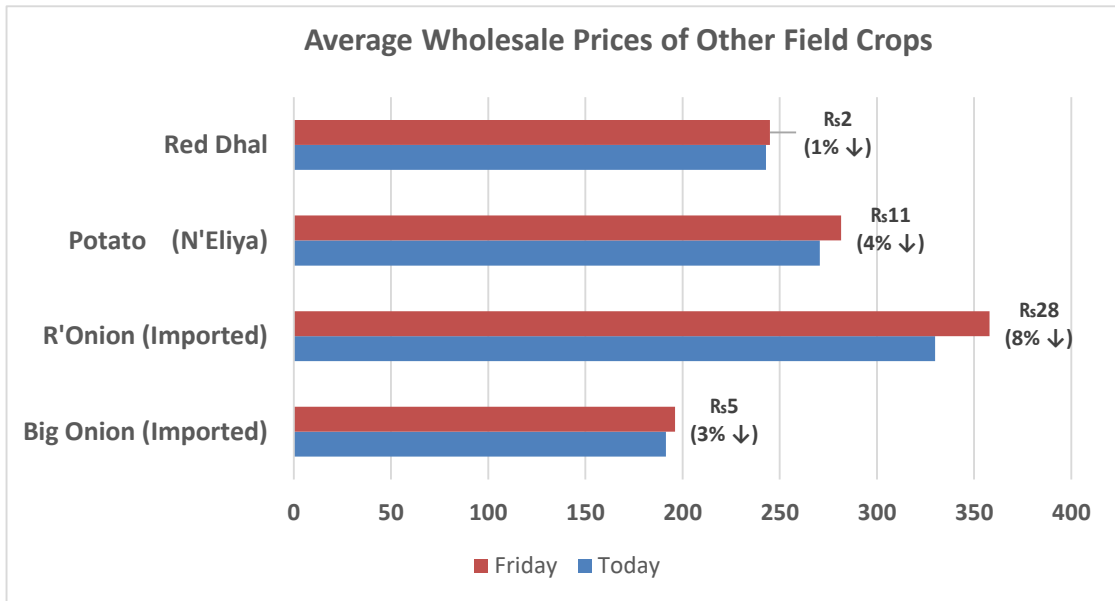



වර්ගය	2026.06.01	2026.06.01	2026.06.01	2026.05.29	2026.06.01	2026.06.01	2026.06.01	2026.06.01	2026.06.01	2026.05.29
	පැලියගොඩ වෙළඳපොළ	මහනුවර වෙළඳපොළ	දඹුල්ල වෙළඳපොළ	මීගොඩ වෙළඳපොළ	තොරොට්ටෝලේ වෙළඳපොළ	තඹුත්තේගම වෙළඳපොළ	කැපපෙට්පොළ වෙළඳපොළ	නුවරඑළිය වෙළඳපොළ	බණ්ඩාරවෙල වෙළඳපොළ	වෙයන්ගොඩ වෙළඳපොළ
උඹරට එළවළු										
බෝංචි	400 - 450	450 - 500	300 - 350	-	-	430 - 520	260 - 300	-	-	-
කැරට්	350 - 380	330 - 350	350 - 380	-	-	330 - 360	350 - 400	-	-	-
ලීක්ස්	300 - 350	350 - 370	350 - 400	-	-	320 - 350	300 - 330	-	-	-
බීටරුව	250 - 300	-	230 - 250	-	200 - 300	300 - 350	-	-	-	-
බීටරුව (නුවරඑළිය)	350 - 400	300 - 320	300 - 320	-	-	-	280 - 300	-	-	-
තෝකෝල්	250 - 300	250 - 300	300 - 350	-	-	-	280 - 320	-	-	-
රාමු	200 - 250	130 - 150	130 - 150	-	80 - 140	180 - 250	120 - 150	-	-	-
ගෝවා (නුවරඑළිය)	-	170 - 180	-	-	-	-	120 - 150	-	-	-
ගෝවා (නුවර)	130 - 160	140 - 160	180 - 220	-	-	130 - 180	-	-	-	-
තක්කාලි	350 - 400	330 - 350	330 - 360	-	-	300 - 350	300 - 330	-	-	-
පහනරට එළවළු										
බණ්ඩක්කා	100 - 150	150 - 200	80 - 100	-	100 - 150	150 - 200	-	-	-	-
වමබටු	350 - 450	350 - 400	400 - 450	-	200 - 280	450 - 500	350 - 400	-	-	-
මාළු මිරිස්	450 - 550	500 - 530	450 - 550	-	400 - 500	500 - 550	450 - 500	-	-	-
වට්ටක්කා	70 - 80	80 - 100	80 - 110	-	-	90 - 100	100 - 110	-	-	-
පිපික්කා	120 - 150	150 - 160	80 - 110	-	80 - 120	80 - 100	180 - 200	-	-	-
කරවිල	550 - 600	550 - 580	450 - 500	-	400 - 500	450 - 550	-	-	-	-
පතෝල	250 - 350	330 - 350	300 - 350	-	220 - 250	220 - 260	-	-	-	-
මුරුගා	400 - 800	-	-	-	500 - 600	-	480 - 500	-	-	-
වැටකොළ	350 - 400	250 - 280	250 - 350	-	200 - 250	200 - 250	-	-	-	-
මැකරල්	100 - 200	250 - 280	100 - 150	-	140 - 180	160 - 200	-	-	-	-
අළු කෙසෙල්	100 - 130	120 - 150	100 - 120	-	-	60 - 80	-	-	-	-
අඹු මිරිස්	500 - 600	700 - 800	350 - 400	-	600 - 600	650 - 700	450 - 460	-	-	-
දෙහි	500 - 600	600 - 650	380 - 400	-	-	350 - 420	-	-	-	-
බතල	200 - 250	-	130 - 150	-	-	160 - 170	160 - 170	-	-	-
මඤ්ඤාකා	100 - 130	-	100 - 120	-	-	110 - 130	130 - 140	-	-	-
එළබටු	260 - 280	-	400 - 450	-	150 - 200	300 - 350	-	-	-	-
අර්තාපල් (ආනයනික)	160 - 175	165 - 170	155 - 165	-	-	150 - 165	-	-	-	-
අර්තාපල් (වැලිමඩ)	-	230 - 240	220 - 230	-	-	-	220 - 240	-	-	-
අර්තාපල් (නුවරඑළිය)	280 - 300	270 - 280	240 - 250	-	-	-	-	-	-	-
ලොකු එළු (ආනයනික)	160 - 180	200 - 205	170 - 180	-	-	190 - 195	210 - 220	-	-	-
ලොකු එළු දේශීය	-	-	-	-	-	-	-	-	-	-
කෙසෙල්										
ඇඹුල් (කිලෝවකට)	80 - 120	90 - 110								-
කෝලිකුටු (කිලෝවකට)	230 - 260	200 - 220								-
සීනි (කිලෝවකට)	80 - 180	80 - 100								-
ආනමාළු (එකකට රු.)	26 - 29	-								-
ගස්ලබු (කිලෝවකට)	120 - 180	130 - 140								-
වැල්දොඩම් (එකකට රු.)	60 - 65									-
පළතුරු (එකකට රු.)										
අන්තය - ලොකු ප්‍රමාණය	280 - 320									
- මධ්‍යම ප්‍රමාණය	220 - 250									
- කුඩා ප්‍රමාණය	170 - 200									
අඹ - බෙට්ටි	30 - 40									
- කර්තකොලොම්බන්	135 - 170									
දිවුල්	60 - 80									
අලිපේර	170 - 235									
දොඩම්	30 - 42									

Note:
 Usually, the price collection for Veyangoda and Meegoda wholesale markets is done the previous day between 6.00 pm and 8.30 pm, and for all other wholesale markets, the price collection is done between 7.00 am and 2.00 pm.


 Data Management Division
 Hector Kobbekaduwa Agrarian
 Research and Training Institute
 - P.O. Box 1522
 Colombo.






 Data Management Division
 Hectors Kobbekaduwa Agrarian
 Research and Training Institute
 P.O. Box 1522
 Colombo.

